

MUNICIPIO DE GARCÍA, NUEVO LEÓN

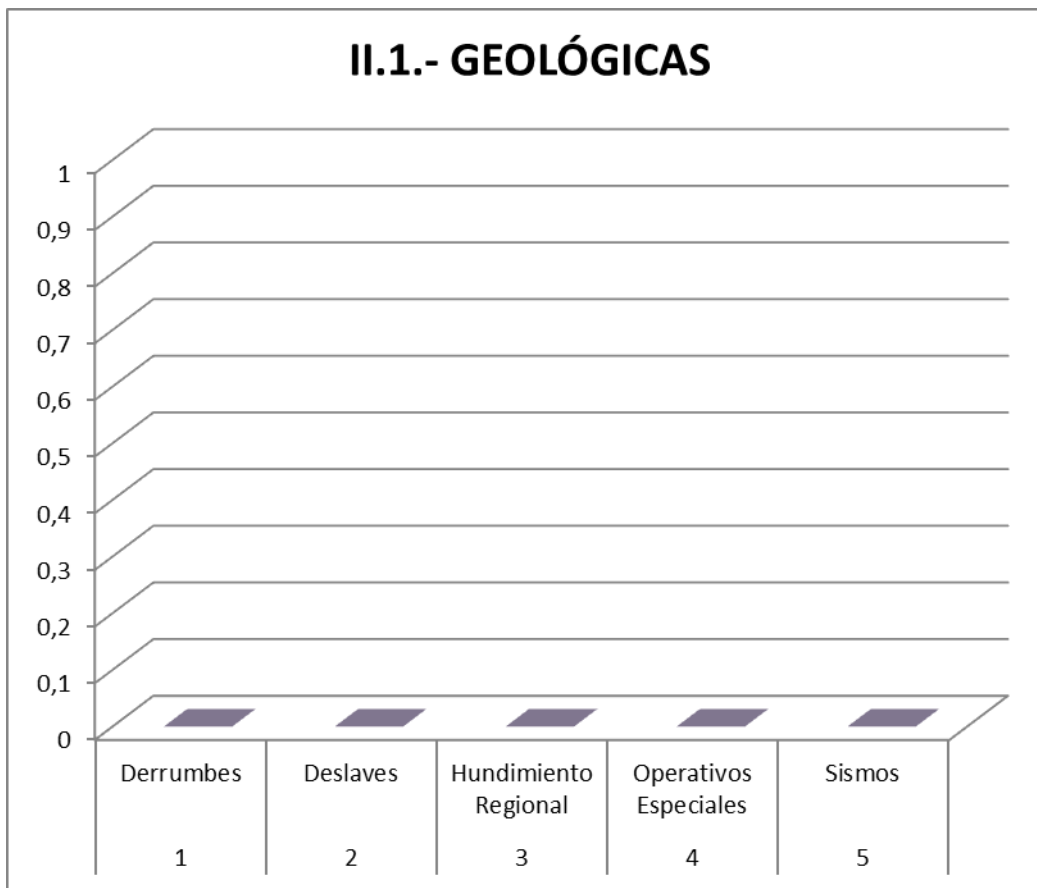
NOVIEMBRE 2016

**DIRECCIÓN DE PROTECCIÓN CIVIL  
DE LA SECRETARÍA DEL AYUNTAMIENTO  
ESTA DÍSTICAS  
CONTINGENCIAS GEOLÓGICAS**

<b>II.1.- GEOLÓGICAS</b>		<b>NOV</b>	<b>ACUM 2016</b>
1	Derrumbes	0	0
2	Deslaves	0	0
3	Hundimiento Regional	0	0
4	Operativos Especiales	0	0
5	Sismos	0	0
<b>TOTAL.-</b>		<b>0</b>	<b>0</b>

**DIRECCIÓN DE PROTECCIÓN CIVIL  
DE LA SECRETARÍA DEL AYUNTAMIENTO**

**GRÁFICA  
CONTINGENCIAS GEOLÓGICAS**



MUNICIPIO DE GARCÍA, NUEVO LEÓN

NOVIEMBRE 2016

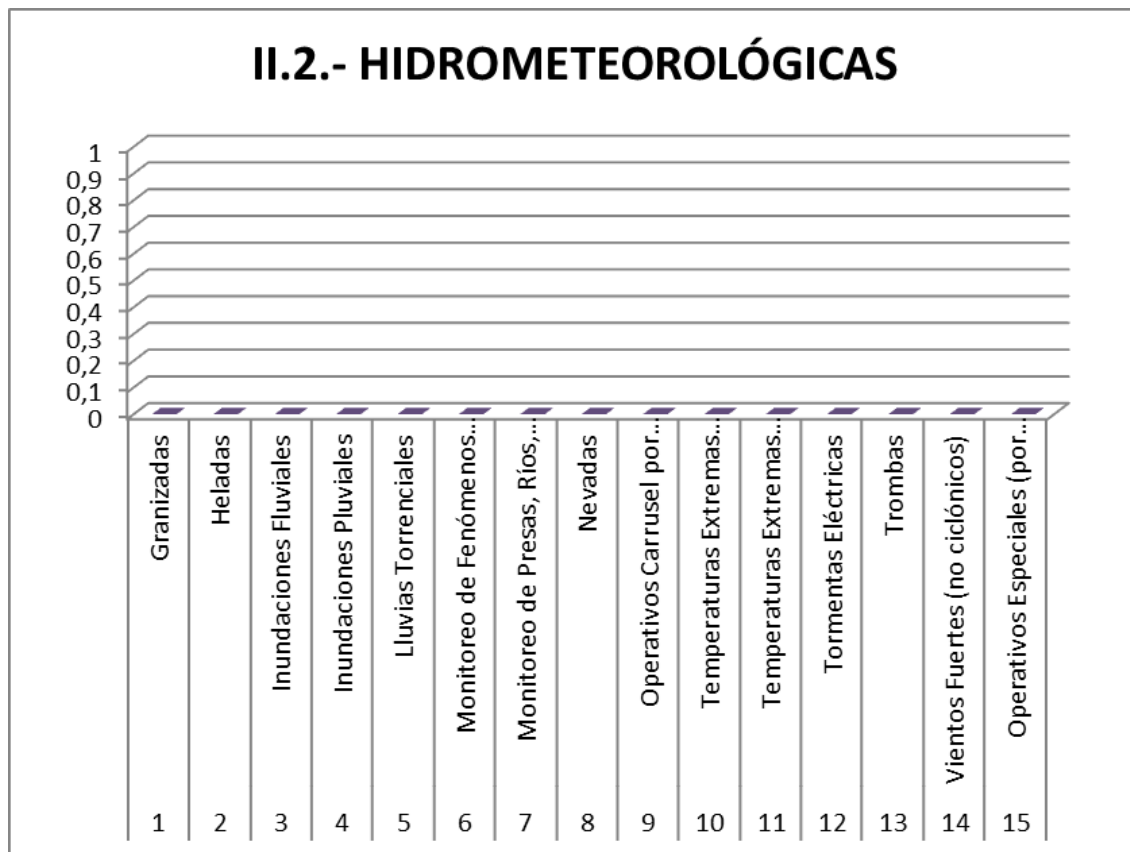
**DIRECCIÓN DE PROTECCIÓN CIVIL  
DE LA SECRETARÍA DEL AYUNTAMIENTO  
ESTADÍSTICAS  
CONTINGENCIAS HIDROMETEOROLÓGICAS**

<b>II.2.- HIDROMETEOROLÓGICAS</b>		<b>NOV</b>	<b>ACUM 2016</b>
1	Granizadas	0	0
2	Heladas	0	0
3	Inundaciones Fluviales	0	0
4	Inundaciones Pluviales	0	0
5	Lluvias Torrenciales	0	0
6	Monitoreo de Fenómenos Hidrometeorológicos (Huracanes, Tormentas Tropicales, Depresiones, Frentes Fríos, etc.)	0	0
7	Monitoreo de Presas, Ríos, Arroyos, Canales, etc.	0	0
8	Nevadas	0	0
9	Operativos Carrusel por Bajas Temperaturas	0	0
10	Temperaturas Extremas ( <i>invierno &lt; 8 °C</i> )	0	0
11	Temperaturas Extremas ( <i>verano &gt; 40 °C</i> )	0	0
12	Tormentas Eléctricas	0	0
13	Trombas	0	0
14	Vientos Fuertes (no ciclónicos)	0	0
15	Operativos Especiales (por inundaciones, etc.)	0	0
<b>TOTAL.-</b>		<b>0</b>	<b>0</b>

**DIRECCIÓN DE PROTECCIÓN CIVIL  
DE LA SECRETARÍA DEL AYUNTAMIENTO**

**GRÁFICA**

**CONTINGENCIAS HIDROMETEREOLÓGICAS**



**DIRECCIÓN DE PROTECCIÓN CIVIL  
DE LA SECRETARÍA DEL AYUNTAMIENTO  
ESTADÍSTICA**

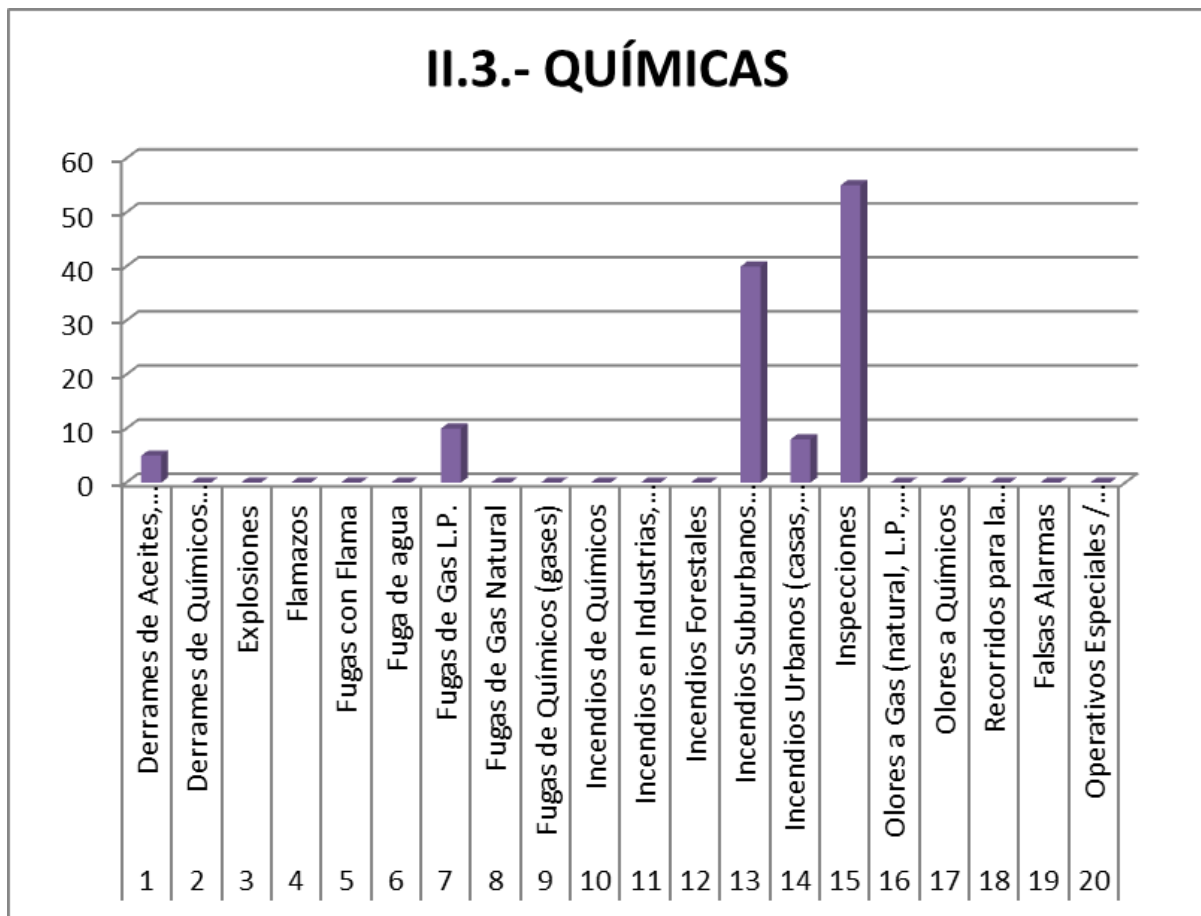
**CONTINGENCIAS QUIMICAS**

<b>II.3.- QUÍMICAS</b>		<b>NOV</b>	<b>ACUM 2016</b>
1	Derrames de Aceites, Hidrocarburos	5	5
2	Derrames de Químicos (líquidos, sólidos)	0	0
3	Explosiones	0	0
4	Flamazos	0	0
5	Fugas con Flama	0	0
6	Fuga de agua	0	0
7	Fugas de Gas L.P.	10	10
8	Fugas de Gas Natural	0	0
9	Fugas de Químicos (gases)	0	0
10	Incendios de Químicos	0	0
11	Incendios en Industrias, Comercios, Bodegas	0	0
12	Incendios Forestales	0	0
13	Incendios Suburbanos (baldíos)	40	40
14	Incendios Urbanos (casas, carros)	8	8
15	Inspecciones	55	55
16	Olores a Gas (natural, L.P., metano)	0	0
17	Olores a Químicos	0	0
18	Recorridos para la detección de incendios forestales y ubicación de zonas de agua	0	0
19	Falsas Alarmas	0	0
20	Operativos Especiales / Otras actividades	0	0
<b>TOTAL.-</b>		<b>118</b>	<b>118</b>

**DIRECCIÓN DE PROTECCIÓN CIVIL  
DE LA SECRETARÍA DEL AYUNTAMIENTO**

**GRÁFICA**

**CONTINGENCIAS QUÍMICAS**



MUNICIPIO DE GARCÍA, NUEVO LEÓN

NOVIEMBRE 2016

**DIRECCIÓN DE PROTECCIÓN CIVIL  
DE LA SECRETARÍA DEL AYUNTAMIENTO**

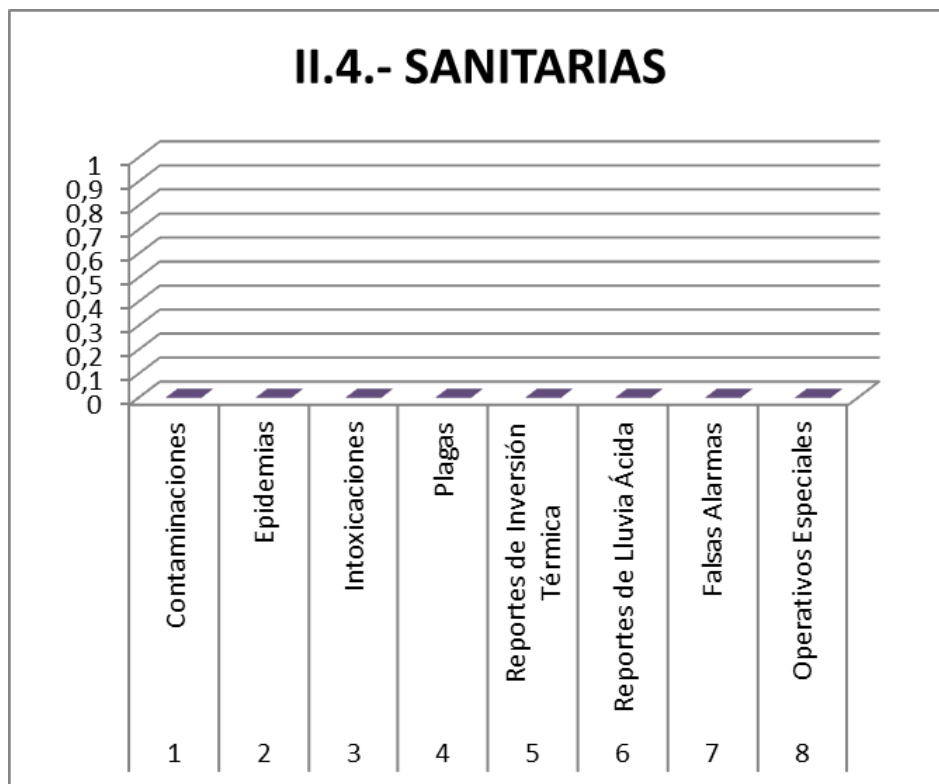
**ESTADÍSTICAS  
CONTINGENCIAS SANITARIAS**

<b>II.4.- SANITARIAS</b>		<b>NOV</b>	<b>ACUM 2016</b>
1	Contaminaciones	0	0
2	Epidemias	0	0
3	Intoxicaciones	0	0
4	Plagas	0	0
5	Reportes de Inversión Térmica	0	0
6	Reportes de Lluvia Ácida	0	0
7	Falsas Alarmas	0	0
8	Operativos Especiales	0	0
<b>TOTAL.-</b>		<b>0</b>	<b>0</b>

**DIRECCIÓN DE PROTECCIÓN CIVIL  
DE LA SECRETARÍA DEL AYUNTAMIENTO**

**GRÁFICA**

**CONTINGENCIAS SANITARIAS**





**DIRECCIÓN DE PROTECCIÓN CIVIL  
DE LA SECRETARÍA DEL AYUNTAMIENTO**

**ESTADÍSTICAS  
CONTINGENCIAS SOCIO-ORGANIZATIVAS**

<b>II.5.- SOCIO - ORGANIZATIVAS</b>		<b>NOV</b>	<b>ACUM 2016</b>
1	Accidentes Aéreos	0	0
2	Intento de suicidio	0	0
3	Suicidios	0	0
4	Auxilio Vial	1	1
5	Accidente laboral	2	2
6	Accidentes Automovilísticos Urbanos	90	90
7	Accidentes Carreteros	11	11
8	Accidentes Ferroviarios	0	0
9	Actos de Sabotaje y/o Terrorismo	0	0
10	Concentraciones Masivas de Población	0	0
11	Capacitacion	8	8
12	Eventos Públicos, Musicales, Conciertos	15	15
13	Interrupción y/o Desperfecto de Servicios Públicos	0	0
14	Postes dañados y/o Cables caídos	23	23
15	Falsas Alarmas	0	0
16	Operativos Especiales	0	0
<b>TOTAL .-</b>		<b>150</b>	<b>150</b>

**DIRECCIÓN DE PROTECCIÓN CIVIL  
DE LA SECRETARÍA DEL AYUNTAMIENTO**

**GRÁFICA**

**CONTINGENCIAS SOCIO-ORGANIZATIVAS**



MUNICIPIO DE GARCÍA, NUEVO LEÓN

NOVIEMBRE 2016

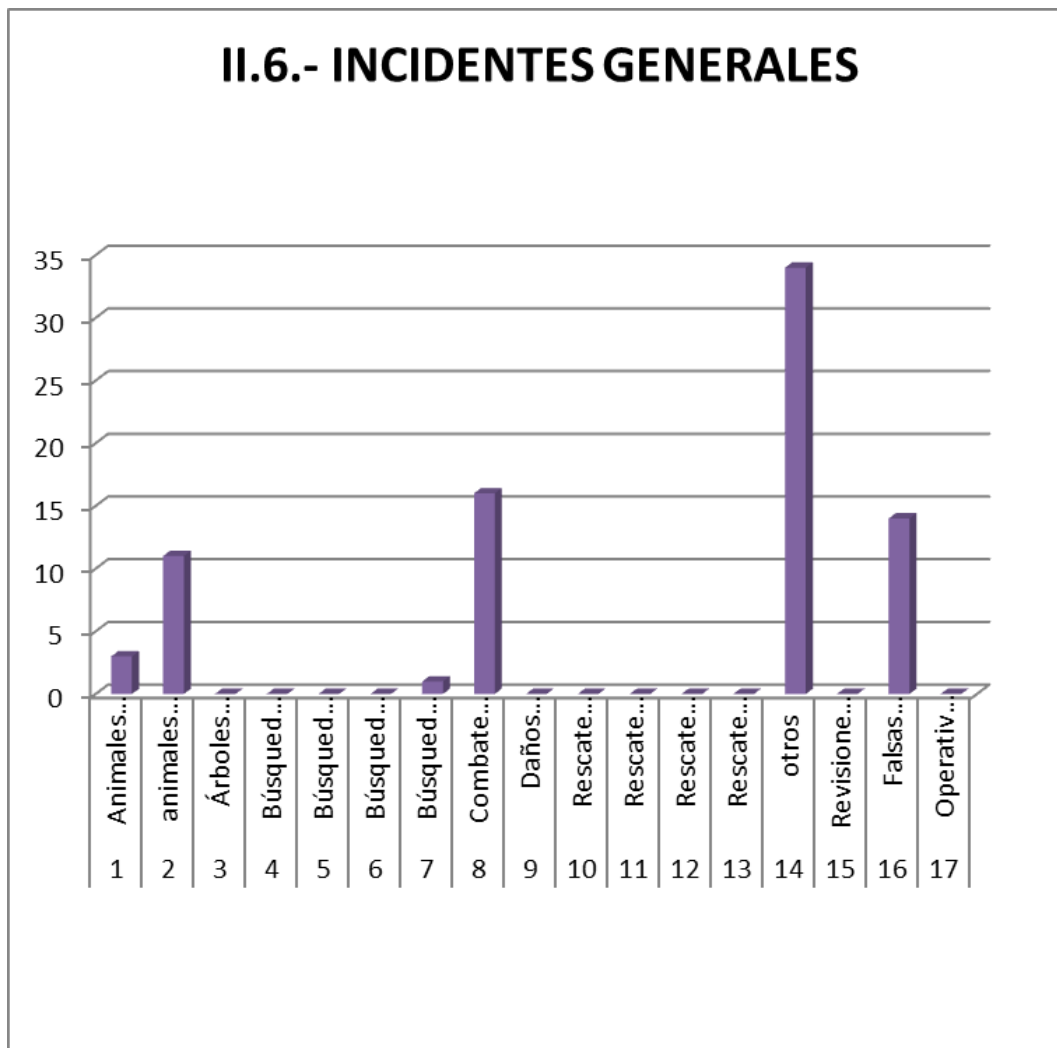
**DIRECCIÓN DE PROTECCIÓN CIVIL  
DE LA SECRETARÍA DEL AYUNTAMIENTO  
ESTADÍSTICAS**

<b>II.6.- INCIDENTES GENERALES</b>		<b>NOV</b>	<b>ACUM 2016</b>
1	Animales afectando y/o con riesgo	3	3
2	animales exóticos	11	
3	Árboles afectando, caídos y/o con riesgo	0	0
4	Búsqueda y/o rescate de cuerpos en montaña	0	0
5	Búsqueda y/o rescate de personas en montaña	0	0
6	Búsqueda y/o rescate en arroyos, ríos, etc.	0	0
7	Búsqueda y/o rescate y/o apoyo a personas área urbana	1	1
8	Combate de Enjambres de Abejas	16	16
9	Daños y/o Derrumbes de construcciones y/o anuncios	0	0
10	Rescate de cuerpos en arroyos, ríos, etc.	0	0
11	Rescate de cuerpos en espacios confinados	0	0
12	Rescate de personas en espacios confinados	0	0
13	Rescate de personas prensadas	0	0
14	otros	34	34
15	Revisiones Generales	0	0
16	Falsas Alarmas	14	14
17	Operativos Especiales	0	0
<b>TOTAL.-</b>		<b>79</b>	<b>68</b>

**DIRECCIÓN DE PROTECCIÓN CIVIL  
DE LA SECRETARÍA DEL AYUNTAMIENTO**

**GRÁFICA**

**INCIDENTES GENERALES**



MUNICIPIO DE GARCÍA, NUEVO LEÓN

NOVIEMBRE 2016

**DIRECCIÓN DE PROTECCIÓN CIVIL  
DE LA SECRETARÍA DEL AYUNTAMIENTO**

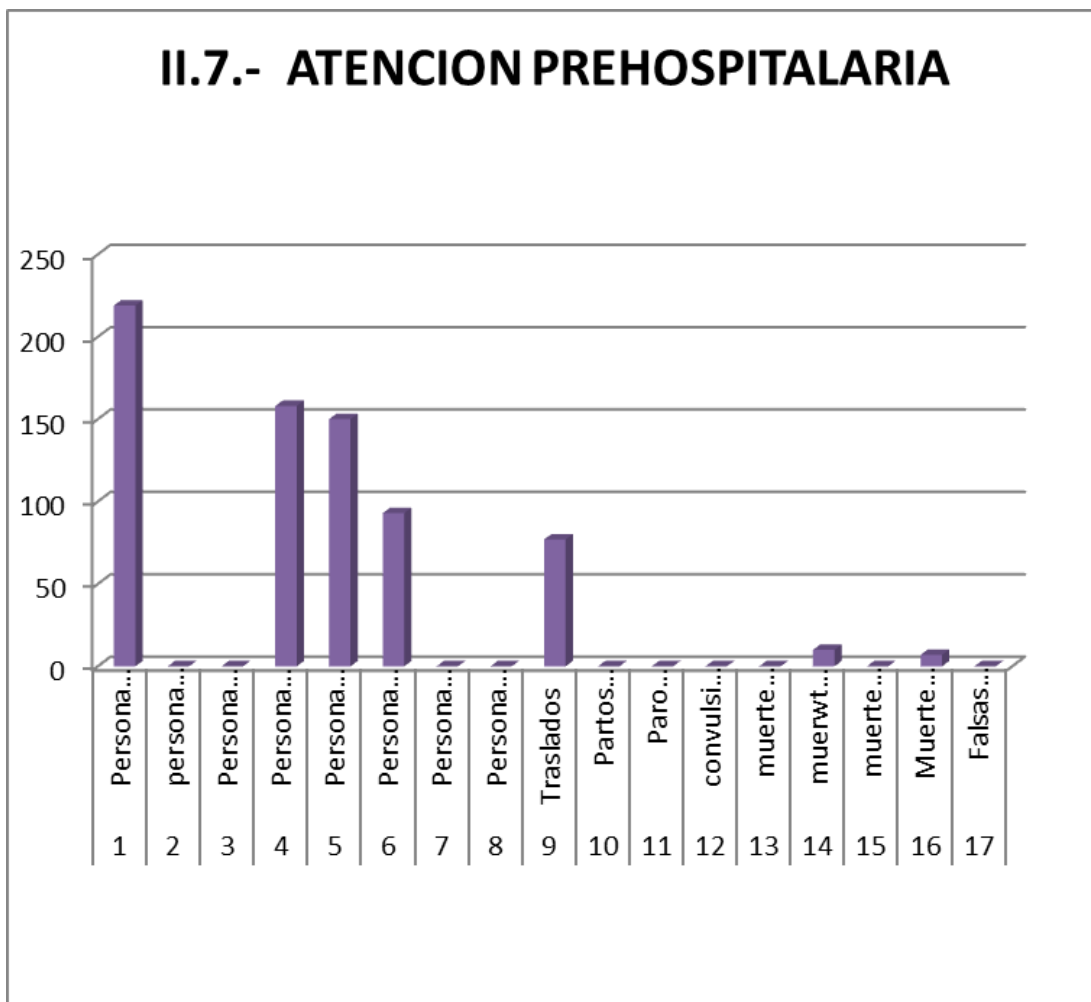
**ESTADÍSTICA**

<b>II.7.- ATENCION PREHOSPITALARIA</b>		<b>NOV</b>	<b>ACUM 2016</b>
1	Personas enferma en inetrior de domicilio	219	<b>219</b>
2	persona inconciente	0	
3	Personas enfermas en via publica	0	<b>0</b>
4	Personas lesionadas en accidentes viales	158	<b>158</b>
5	Personas lesionadas en riñas	150	<b>150</b>
6	Personas lesionadas en via publica	93	<b>93</b>
7	Personas lesionadas por trabajos en alturas	0	<b>0</b>
8	Personas lesionadas por animales	0	<b>0</b>
9	Traslados	77	<b>77</b>
10	Partos en proceso	0	<b>0</b>
11	Paro Cardiaco	0	<b>0</b>
12	convulsivos	0	<b>0</b>
13	muerw te por enfermedad	0	<b>0</b>
14	muerw te por violencia	10	<b>10</b>
15	muerw te por accidente domestico	0	<b>0</b>
16	Muerte por accidente vial	7	<b>7</b>
17	Falsas Alarmas	0	<b>0</b>
<b>TOTAL.-</b>		<b>714</b>	<b>714</b>

**DIRECCIÓN DE PROTECCIÓN CIVIL  
DE LA SECRETARÍA DEL AYUNTAMIENTO**

**GRÁFICA**

**ATENCION PREHOSPITALARIA**



MUNICIPIO DE GARCÍA, NUEVO LEÓN

NOVIEMBRE 2016

**DIRECCIÓN DE PROTECCIÓN CIVIL  
DE LA SECRETARÍA DEL AYUNTAMIENTO**

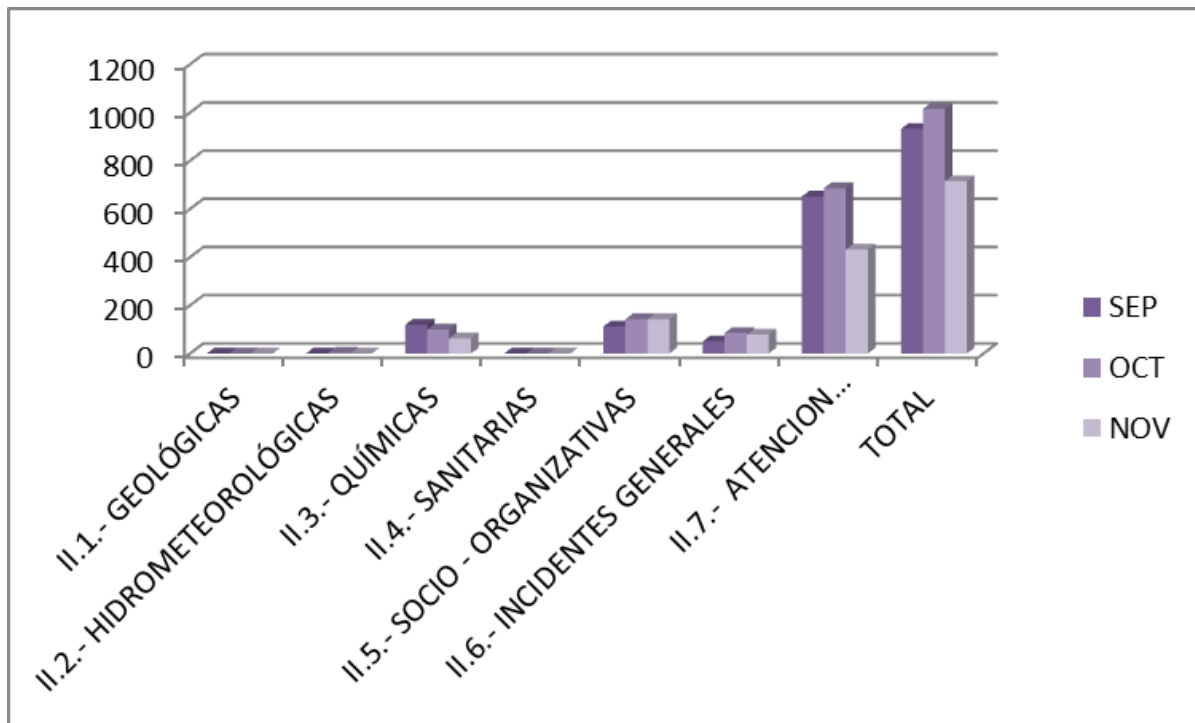
**ESTADÍSTICA  
GLOBAL**

<b>TIPOS DE CONTINGENCIAS</b>	<b>NOV</b>	<b>ACUM 2016</b>
<b>II.1.- GEOLÓGICAS</b>	0	0
<b>II.2.- HIDROMETEOROLÓGICAS</b>	0	0
<b>II.3.- QUÍMICAS</b>	63	63
<b>II.4.- SANITARIAS</b>	0	0
<b>II.5.- SOCIO - ORGANIZATIVAS</b>	142	142
<b>II.6.- INCIDENTES GENERALES</b>	79	79
<b>II.7.- ATENCION PREHOSPITALARIA</b>	431	431
<b>TOTAL</b>	<b>715</b>	<b>715</b>

MUNICIPIO DE GARCÍA, NUEVO LEÓN  
SEPTIEMBRE-NOVIEMBRE 2016

**DIRECCIÓN DE PROTECCIÓN CIVIL  
DE LA SECRETARÍA DEL AYUNTAMIENTO**

**GRÁFICA  
GLOBAL**



Área responsable de generar la información: Dirección de Protección Civil de la Secretaría del Ayuntamiento.